

### Installation de votre MULTIROOM System

1. La base doit être branchée au secteur. Elle peut être allumée ou éteinte. Le ou les satellite(s) allumé(s) se connecteront automatiquement à la base.
2. Branchez le ou les satellite(s) au secteur et allumez-le(s). Le ou les satellite(s) livré(s) avec une base sont déjà associé(s) avec celle-ci.
3. Votre appareil musical doit être connecté à la base via Bluetooth® ou le jack 3,5 mm. Activez la lecture sur votre appareil. La musique est alors entendue sur les enceintes allumées. Même si la base est éteinte, la musique sera diffusée sur le ou les satellites allumé(s).

### Paier la base MULTIROOM avec votre appareil Bluetooth®

1. Branchez l'alimentation de la base MULTIROOM au secteur, le voyant On/Off clignote en bleu. Accédez au menu Bluetooth® de votre appareil, activez-le et effectuez une recherche des périphériques.
2. Parmi les équipements Bluetooth® trouvés, sélectionnez "MULTIROOM SYSTEM 1".
3. Si le téléphone demande un code PIN ou un mot de passe, entrez "0000" et appuyez sur OK.
4. Lorsque le pairage est réussi, un bip est entendu. En cours d'écoute de musique, le voyant de la base est bleu fixe et ceux des satellites vert (orange ou rouge si le signal est faible ou insuffisant).

### Multipoint (2 appareils connectés simultanément)

Vous avez la possibilité de connecter 2 téléphones/appareils simultanément.

Pour paier le 2ème téléphone/appareil, merci de se référer à la rubrique "Paier la base MULTIROOM avec votre appareil Bluetooth®".

**Remarque importante :** La base MULTIROOM ne peut pas être connectée à plus de 2 appareils simultanément. Pour paier un nouvel appareil, veuillez déconnecter ou éteindre le Bluetooth® d'un des 2 appareils connectés.

### Installation de l'application sur votre appareil Android/iOS

Le MULTIROOM SYSTEM peut être utilisé sans, mais une application est téléchargeable pour votre appareil Android/iOS afin de contrôler chaque enceinte.

1. Cherchez l'application "Multiroom System" sur Play Store/App Store.
2. Installez l'application sur votre appareil.

### Utiliser l'application comme contrôleur de musique

1. Ouvrez l'application MULTIROOM SYSTEM sur votre smartphone/tablette.
2. Une fois connecté, vous pouvez contrôler la base et ses satellites. Vous pouvez régler le volume, utiliser l'équaliseur, activer/désactiver les enceintes, en mode stéréo déterminer un haut-parleur droite ou gauche et renommer chaque haut-parleur.

**Note :** Assurez-vous que votre appareil est déjà paier et connecté à la base MULTIROOM.

### Ecouter de la musique en multipoint (2 appareils connectés simultanément)

Lorsque 2 téléphones/appareils sont connectés avec la base MULTIROOM, vous pouvez écouter de la musique alternativement depuis chaque téléphone/appareil.

Si vous êtes en train d'écouter de la musique depuis le 1er téléphone/appareil, mettez-le en pause et faites lecture sur le second.

### Distance entre la base et les satellites

En champ libre, la distance maximale entre la base et les satellites est de 100 mètres environ. Cependant les obstacles tels que les murs, des surfaces vitrées ou métalliques réduisent cette distance.

Durant l'écoute de musique, la puissance du signal est indiquée par la couleur du voyant de chaque satellite.

- Vert : correct.
- Orange : puissance du signal faible, quelques coupures audio peuvent se produire.
- Rouge : signal trop faible.

### Note : La distance entre l'appareil musical et la base doit être au maximum de 10 mètres (Bluetooth® standard).

**Ecouter de la musique par le câble jack 3,5 mm (si le téléphone/lecteur musical n'est pas équipé du Bluetooth® A2DP)**  
Seule la base peut être connectée via le câble jack 3,5 mm.

Assurez-vous que la base est en veille (pas en cours d'écoute de musique via Bluetooth®). Connectez le jack 3,5 mm à la base et à votre appareil (téléphone/lecteur musical). Faites lecture sur votre appareil et la musique sera entendue automatiquement via la base et ses satellites.

### Note :

- Si la base diffuse de la musique depuis une source Bluetooth®, vous devez d'abord faire pause avant de diffuser depuis l'appareil connecté via le jack 3,5 mm.
- L'application n'est utilisable que sur un appareil connecté en Bluetooth®.

### Rajout de satellites

Si vous souhaitez rajouter un ou plusieurs satellites à votre installation initiale, vous devez associer la base avec ceux-ci (maximum 4 satellites).

1. Branchez l'alimentation du nouveau satellite au secteur et allumez la base MULTIROOM, le voyant On/Off clignote en bleu sur la base.
2. Sur la base et les nouveaux satellites, maintenez appuyé 2 secondes le bouton On/Off jusqu'à ce que le voyant clignote en rouge et bleu.
3. Lorsque le pairage est réussi, le voyant de chaque satellite s'éclaire en vert fixe et celui de la base clignote en bleu. Le MULTIROOM SYSTEM est prêt à être utilisé.

**Note : Le ou les satellite(s) livré(s) avec une base sont déjà associés avec celle-ci. Vous n'avez pas besoin d'effectuer la procédure "Rajout de satellites".**



(Applicable dans les pays de l'Union Européenne et dans les autres pays européens disposant de systèmes de collecte sélective)  
Ce symbole sur le produit ou sa documentation indique qu'il ne doit pas être éliminé en fin de vie avec les autres déchets ménagers. L'élimination incontrôlée des déchets pouvant porter préjudice à l'environnement ou à la santé humaine, veuillez le séparer des autres types de déchets et le recycler de façon responsable. Vous favoriserez ainsi la réutilisation durable des ressources matérielles.

Les particuliers sont invités à contacter le distributeur leur ayant vendu le produit ou à se renseigner auprès de leur mairie pour savoir où et comment ils peuvent se débarrasser de ce produit afin qu'il soit recyclé en respectant l'environnement.

Les entreprises sont invitées à contacter leurs fournisseurs et à consulter les conditions de leur contrat de vente. Ce produit ne doit pas être éliminé avec les autres déchets commerciaux.

### Federal Communications Commission (FCC) Statement

15.21

Vous êtes informé que tout changement ou modification non expressément approuvé par le responsable de la conformité peut annuler l'autorisation d'utilisation de cet équipement.

15.105(b)

Le présent appareil est conforme aux standards FCC applicables aux appareils radio exempts de licence. L'exploitation est autorisée aux deux conditions suivantes :

- (1) L'appareil ne doit pas produire de brouillage, et
- (2) L'utilisateur de l'appareil doit accepter tout brouillage radioélectrique subi, même si le brouillage est susceptible d'en compromettre le fonctionnement.

Exposition aux champs électromagnétiques :

Cet équipement est conforme aux limites FCC d'exposition aux rayonnements définies pour un environnement non contrôlé.

Les utilisateurs doivent se conformer aux instructions spécifiques de fonctionnement pour satisfaire à cette conformité.

Cet émetteur ne doit pas être co-localisé ou fonctionner conjointement avec une autre antenne ou un autre émetteur.



Bluetooth® est une marque déposée de Bluetooth SIG, U.S.A. et mise à la disposition d'Euro-CB sous licence.

Les autres noms de produits et de sociétés mentionnés sont des marques déposées ou des noms commerciaux appartenant à leurs propriétaires respectifs.



# MULTIROOM SYSTEM MODE D'EMPLOI

Le MULTIROOM SYSTEM est un ensemble d'enceintes composé d'une base haut-parleur et de satellites (maximum 4). La base est multipoint, vous avez la possibilité de connecter 2 téléphones/appareils Bluetooth® simultanément.

Vous avez la liberté d'écouter de la musique depuis n'importe quelle plate-forme internet ou depuis la bibliothèque musicale de votre appareil (téléphone, tablette, ordinateur portable, PC ou lecteur Mp3) qui supporte le profil Bluetooth® A2DP. Vous avez aussi la possibilité d'utiliser l'entrée ligne (jack 3,5 mm) de la base.

L'application permet, entre autre, d'ajuster le volume de chaque enceinte connectée, de les activer/désactiver, de les renommer.

Spécifications

Protocole

Bluetooth® version 4.0 basse consommation (low energy)

Profils Bluetooth® supportés

- A2DP (Advanced Audio Distribution Profile)
- AVRCP (Audio Vidéo Remote Control Profile)
- Lecture de musique en streaming
- Multipoint (2 téléphones/appareils connectés simultanément)

Portée entre la base et l'appareil Bluetooth®

10 mètres (Bluetooth® standard)

Portée entre la base et les satellites

- Jusqu'à 100 mètres en champ libre
- Jusqu'à 15 mètres (selon les obstacles tels que les murs, des surfaces vitrées ou métalliques)

Fréquence

2.4 GHz

Caractéristiques Audio

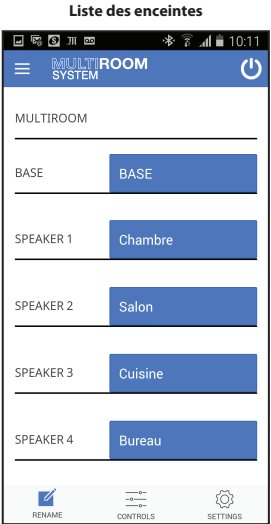
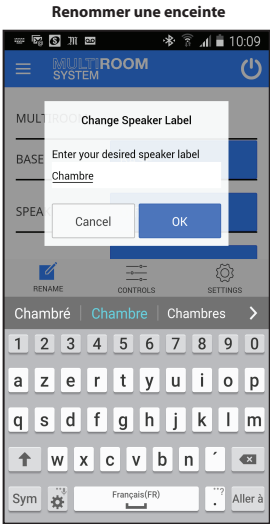
- Maximum 5 enceintes (une base / quatre satellites)
- Puissance de 30 Watts RMS par enceinte (60 Watts RMS pour une base + un satellite)
- Bass reflex
- Compatible avec tous les téléphones, PCs, ordinateurs portables, tablettes ou lecteurs Mp3 Bluetooth® A2DP
- Prise auxiliaire jack 3.5 mm pour les lecteurs Mp3, iPods ou ordinateurs non Bluetooth® A2DP

Dimensions

- Base : 318 x 198 x 145 mm
- Satellite : 145 x 198 x 318 mm

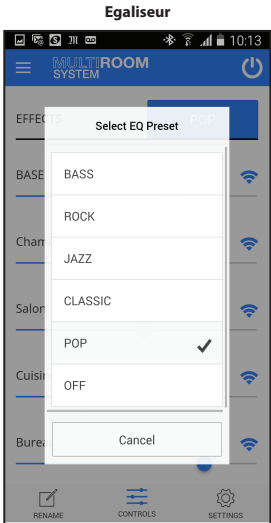
Poids

- Base : 2940 g
- Satellite : 2900 g



**Mode single**  
Enceinte seule.

**Mode stéréo**  
- Left : affecte le canal gauche à une enceinte.  
- Right : affecte le canal droit à une enceinte.



**Bleu = On**  
**Gris = Off**